00.85.06

C.N.E.A. Biblioteca
ARCHIVO PUBLICACIONES
Nº 3 AÑO 1985

CNEA-NT 3/85

COMISION NACIONAL DE ENERGIA ATOMICA
DEPENDIENTE DE LA PRESIDENCIA DE LA NACION

CENTRO DE CALCULO CIENTIFICO

Sistema de Subsidio Familiar

Lic. Roberto Hugo Selles

BUENOS AIRES

1985

INDICE

Descripción general..... 2
Detalle de la operatoria..... 7
Proceso inicial..... 8
Selección de 'SUBS'..... 8
Proceso 'Alta o modificación de cónyuge'.....10
Proceso 'Modificación de hijos'.....12
Proceso 'Alta de hijos'.....14
Proceso 'Motivo de la declaración'.....16
Proceso 'Certificación de escolaridad'.....18
Proceso 'Certificación de tenencia'.....20
Selección de 'JOBS'.....22
Proceso 'Emisión de avisos de cumpleaños y prenatal'.....24
Proceso 'Emisión de avisos y marca de tenencia'.....26
Proceso 'Marca por escolaridad y emisión de estadística'.28
Anexo I.....30
Anexo II.....31
Anexo III.....32
Anexo IV.....33
Anexo V.....34
Anexo VI.....35
Anexo VII.....36
Anexo VIII.....37
Anexo IX.....38
Anexo X.....39
Anexo XI.....40
Anexo XII.....41
Anexo XIII.....42
Anexo XIV.....43
Anexo XV.....44
Anexo XVI.....45
Anexo XVII.....46
Anexo XVIII.....48

DESCRIPCION GENERAL

Este sistema permite controlar el otorgamiento y alcance de los beneficios que establece la Ley Nro. 18.017 de SUBSIDIO FAMILIAR que es de aplicación en todo el ámbito de la República Argentina.-

Forma parte de los sistemas de información del Departamento de Personal de la Gerencia de Recursos Humanos perteneciente a la Dirección de Logística de la Comisión Nacional de Energía Atómica.-

La información de entrada es obtenida a través del llenado de la Declaración Jurada de Subsidio Familiar por parte del personal. El mismo es realizado tanto en el Departamento de Personal, ubicado en Sede Central, así como en cualquier Dependencia de la C.N.E.A. del Gran Buenos Aires y del interior del país. Posteriormente dicha Declaración es remitida a Sede Central.-

Anteriormente a la implementación del presente sistema todo control que se deseaba efectuar sobre Subsidio Familiar se debía realizar revisando las Declaraciones Juradas de cada uno de los empleados de la C.N.E.A. que se encuentran archivadas en los legajos personales. Esto implicaba operar sobre aproximadamente 6000 a 7000 legajos, lo que hacía imposible realizar cualquier tipo de control general.-

Asimismo era imposible tener control sobre los hijos que estaban próximos a cumplir 15 ó 21 años y poder recordar de alguna forma al personal su obligación de renovar su Declaración Jurada.-

Otro tanto ocurría con la presentación de certificados de escolaridad, lo que dependía exclusivamente de la responsabilidad del empleado y no había forma de reclamarles a aquellos que no lo presentaban.-

Todos estos inconvenientes hacían que se produjeran un cantidad muy alta de transgresiones, voluntarias e involuntarias, muy difíciles de detectar y corregir.-

La implementación de este sistema revirtió la situación en forma muy acelerada y permitió en pocos meses tener bajo control tanto la presentación de certificados de escolaridad y/o tenencia, como también poner en aviso con cierta antelación al personal sobre su obligación de pasar por el Departamento de Personal o por los Servicios Administrativos de cada Delegación de la C.N.E.A. para regularizar su situación respecto a sus hijos que cumplían 15 ó 21 años.-

También facilitó la detección de aquellos que percibían indebidamente por hijos mayores de 21 años o de hijos mayores de 15 años que no cursaban estudios. Permitió además controlar lo declarado con lo efectivamente liquidado.-

Además, todo ello se tradujo en un ahorro en las partidas de Subsidio Familiar por la eliminación de las asignaciones familiares pagadas indebidamente

El contenido de la mencionada Declaración Jurada es ingresado al sistema mediante un conjunto de programas COBOL - C.I.C.S. - ADAMINT que adicionan, modifican o borran la información que está en un archivo de la base de datos.-

Este archivo contiene solamente los datos de las cargas familiares del empleado, ya que los datos del mismo se encuentran en otro archivo de la base de datos. La cantidad de empleados de la C.N.E.A. es de aproximadamente 7000 y el total de registros de la base de Subsidio Familiar es de alrededor de 12.000.-

Los controles que permite realizar el sistema son:

- cargas que cumplen 15 años (1)
- cargas que cumplen 21 años (1)
- prenatales que cumplen 9 meses (1)
- presentación de los certificados de escolaridad (2)
- presentación de los certificados de tenencia (2)

(1) previamente se emiten avisos recordatorios.-
(2) previamente se efectúa la individualización y marcado de las cargas que originan dichas presentaciones.-

Como salidas impresas del sistema se obtienen:

- planilla de información al sector Liquidaciones para la incorporación de las novedades en el proceso de sueldos
- planilla de información al sector Liquidaciones de las cargas familiares que pasan de 3ro. a 4to. grado y corresponde ajuste de ayuda escolar primaria
- avisos recordatorios de cumpleaños (15 y 21 años)
- avisos para presentación de certificados de tenencias
- listados con el personal que aún no presentó certificados de escolaridad y/o tenencia
- listados de las cargas familiares que cursaron 3to. o 7mo. grado durante el último curso lectivo para el correcto pago de la ayuda escolar primaria
- avisos de vencimiento del período de percepción de la asignación por prenatal

Transferencia automática de información a otros sistemas:

- inclusión automática de la novedades declaradas en la liquidación de sueldos (en desarrollo)

El sistema está formado por:

- 12 transacciones C.I.C.S.
- 22 programas COBOL - C.I.C.S.
- 7 pantallas C.I.C.S.
- 5 módulos ADAMINT

Se adjunta para una mejor comprensión del sistema la definición de la base de Subsidio Familiar (Anexo XVI), la definición del registro que se utiliza en los programas para el tratamiento de la información (Anexo XVII) y definiciones de los módulos ADAMINT (Anexo XVIII) que son usados en el sistema.-

A continuación se enumeran los procesos que componen el presente sistema:

- Proceso incial
- Alta o modificación de cónyuge
- Modificación de hijos
- Alta de hijos
- Motivos de la declaración
- Certificación de escolaridad
- Certificación de tenencia
- Emisión de avisos de cumpleaños y prenatal
- Emisión de avisos y marca por tenencia
- Marca por escolaridad y emisión de estadística

En la página siguiente se encuentra el diagrama general del sistema.-

DIAGRAMA GENERAL

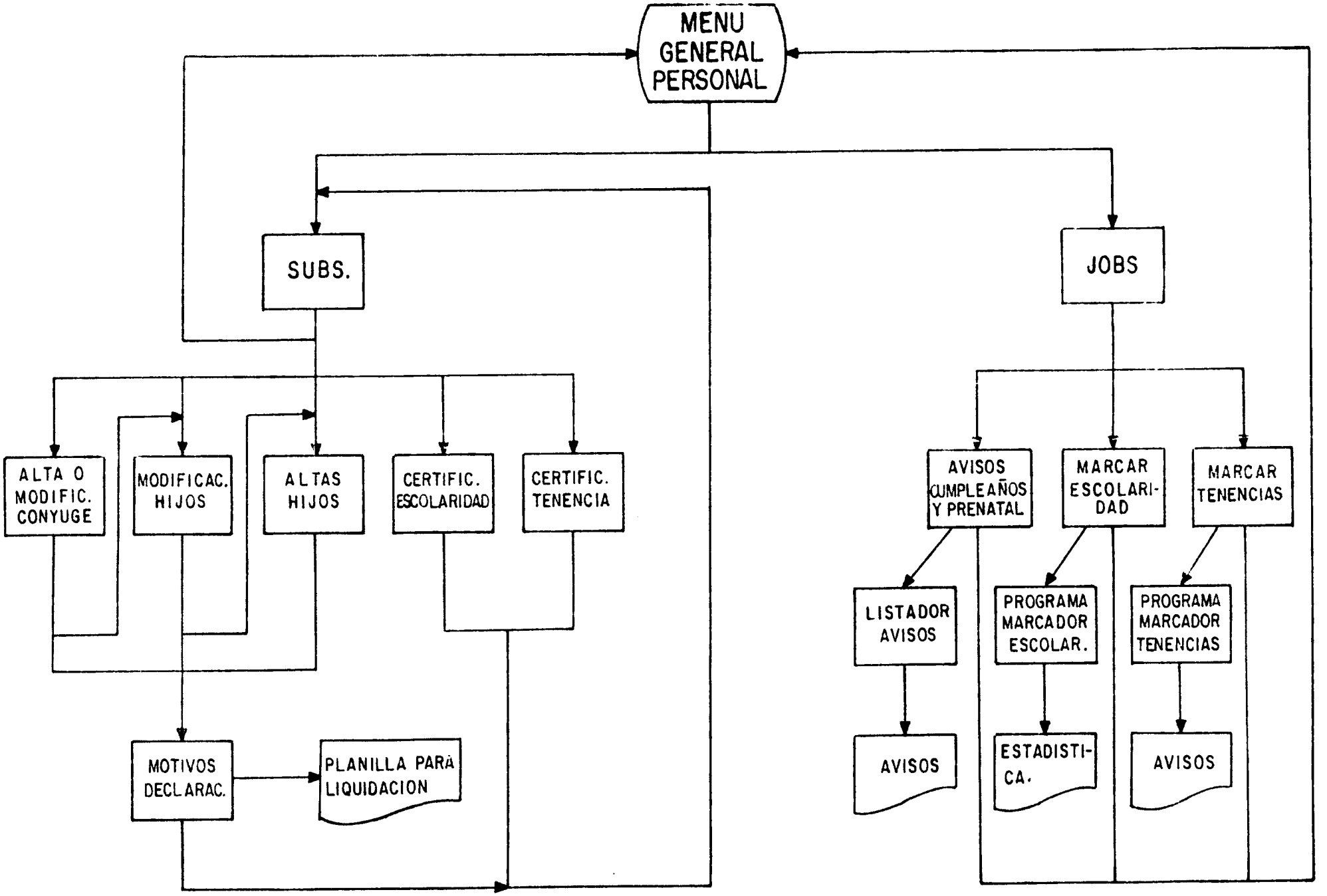

DETALLE DE LA OPERATORIA

Proceso inicial

El ingreso al sistema es a través de la pantalla menú general (Anexo I) donde están detallados todos los relativos a Personal. Las dos opciones que tienen relación con el presente sistema son 'SUBS' y 'JOBS'.-

El comando 'SUBS' habilita al operador a realizar, en pantalla, operaciones sobre un individuo en particular como ingreso o modificación de novedades.-

El comando 'JOBS', en cambio, puede utilizarse para la preparación de procesos predefinidos para obtener o modificar información de todo el archivo en forma simultánea.-

Selección de 'SUBS'

Si se selecciona 'SUBS' se recibe una pantalla (Anexo II) en la que se dan algunas instrucciones al operador y donde se deberá ingresar el número de matrícula del empleado al que pertenecen las novedades y qué operatoria se desea seguir con las mismas.-

Cuando se termina en todo proceso seleccionado por el operador, el sistema siempre devuelve esta pantalla que es la única que permite volver a comenzar otro proceso o volver al menú general.-

En la página siguiente se encuentra el diagrama general de este proceso.-

PROCESO INICIAL

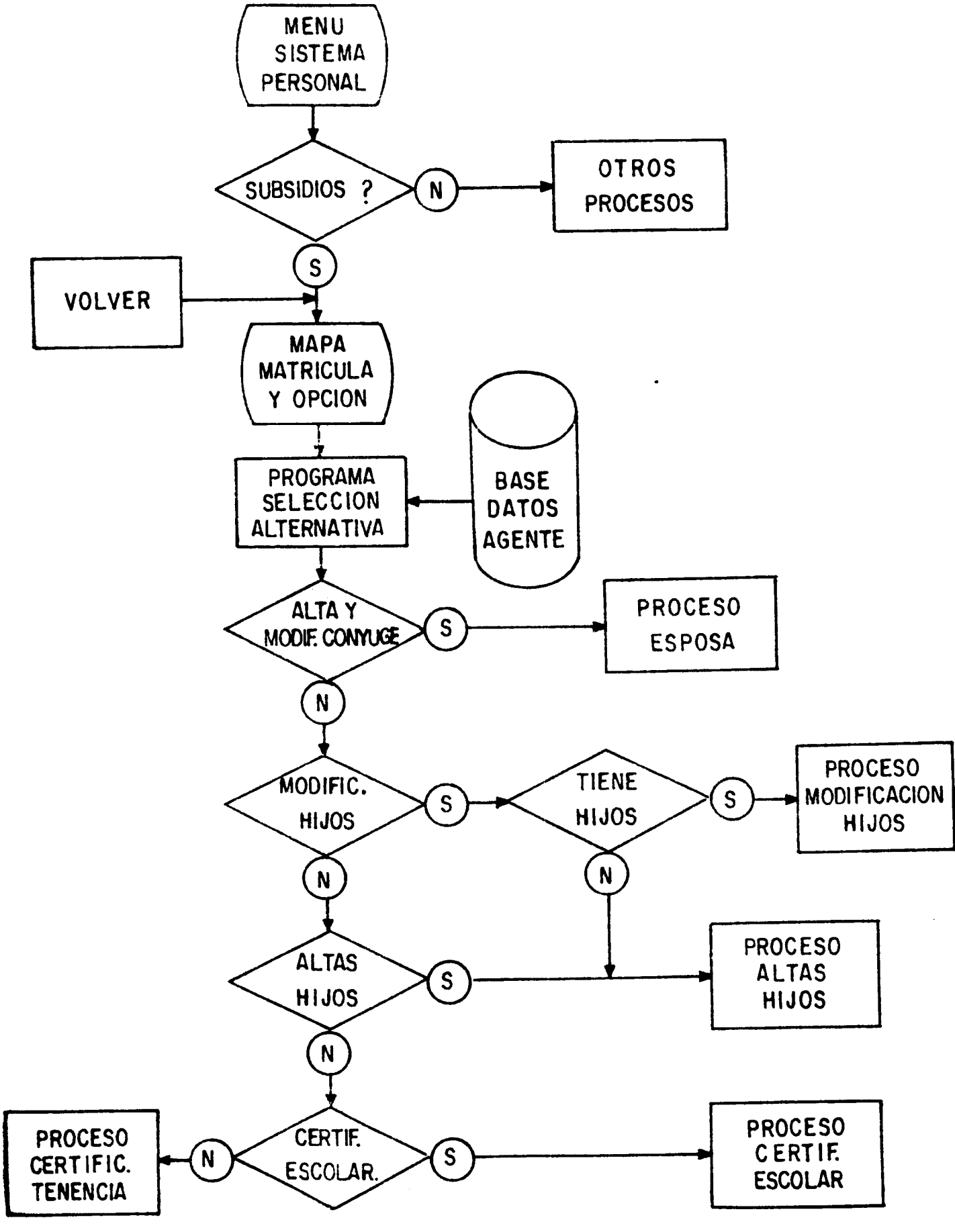

Proceso 'Alta o modificación de cónyuge'

Si se opta por el proceso de alta o modificación de cónyuge se recibe la pantalla de datos de cónyuge (Anexo III) donde los campos estarán vacíos o llenos en la pantalla de acuerdo a su existencia en la base de datos; el operador podrá incorporar datos adicionales o corregir datos ya incorporados si se trata de modificaciones.-

Cabe destacar que este registro, correspondiente a cónyuge, lo tienen todos el personal desde el mismo momento de su alta, cualquiera sea su estado civil. En el caso de los solteros, el registro contendrá solamente el código correspondiente a su estado civil.-

Una vez que finaliza el ingreso del alta o de las modificaciones el sistema permite seleccionar la necesidad de ingresar datos referentes a los hijos. En caso contrario se pasa directamente a la pantalla de motivos de la declaración (Anexo V).-

En la página siguiente se encuentra el diagrama general de este proceso.-

PROCESO DE ALTA O MODIFICACION DE CONYUGE

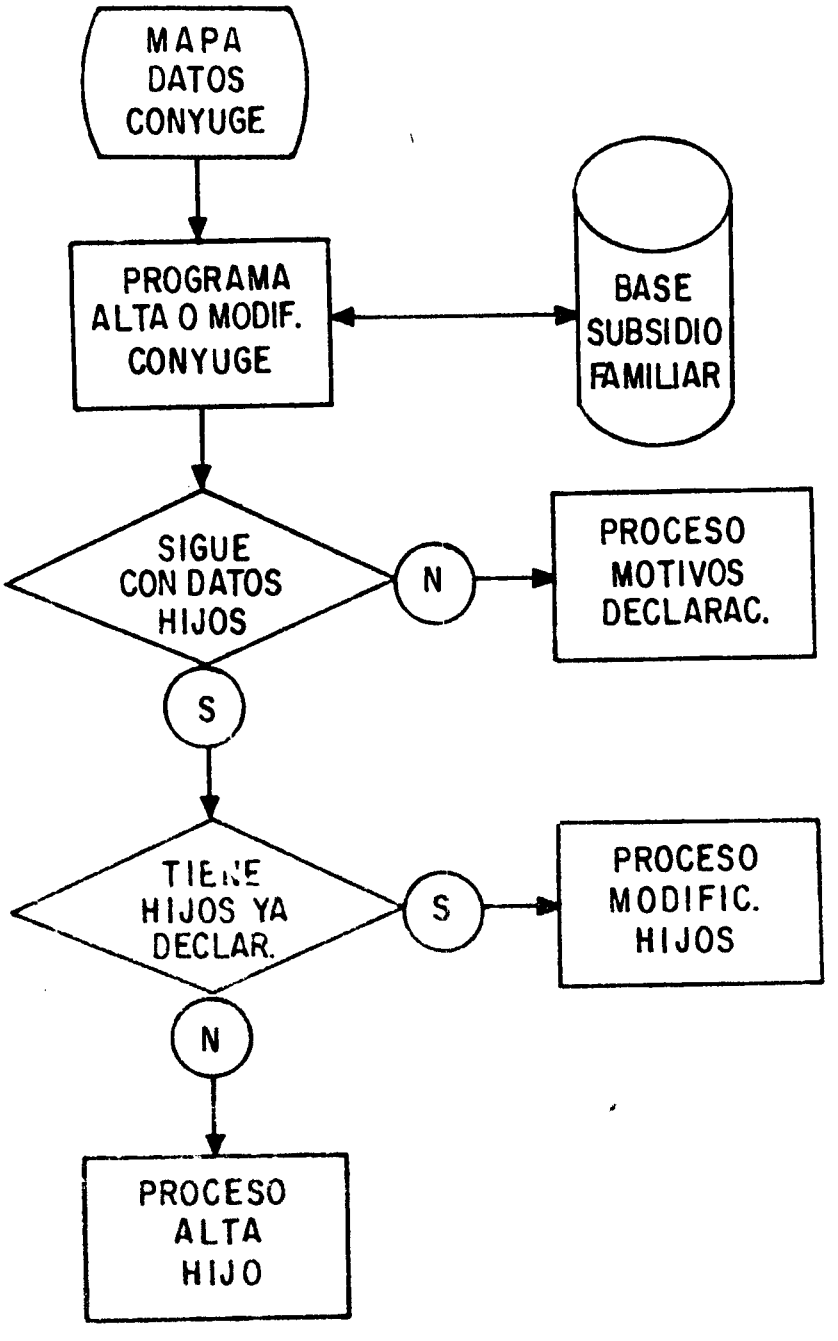

Proceso 'Modificación de hijos'

En este proceso se recibe la pantalla de datos de hijos (Anexo IV), para un máximo de tres, donde habrá que indicar con una 'S', a la izquierda del apellido, qué hijos se modifican y sobretipear los datos a modificar.-

Si el hijo a modificar no se encontrara entre los tres primeros se podrá obtener los hijos, del cuarto al sexto si los hubiera, contestando 'SI' a la pregunta que está al pie de los datos del último hijo y así hasta encontrar al hijo buscado.-

Si una pantalla no quedara completa por hijos se podrán usar los lugares vacíos para informar altas de hijos. Si por el contrario el último hijo completara una pantalla y se desea informar un alta, al contestar 'SI' a la pregunta el sistema enviará una pantalla vacía para poder informar hasta tres altas. Una vez llenado las tres altas y si se necesitaran más pantallas vacías se obtendrán contestando 'SI' a la pregunta.-

Por la respuesta 'NO' a la mencionada pregunta el sistema enviará la pantalla de motivos de declaración (Anexo V).-

En la página siguiente se encuentra el diagrama general de este proceso.-

PROCESO MODIFICACION HIJOS

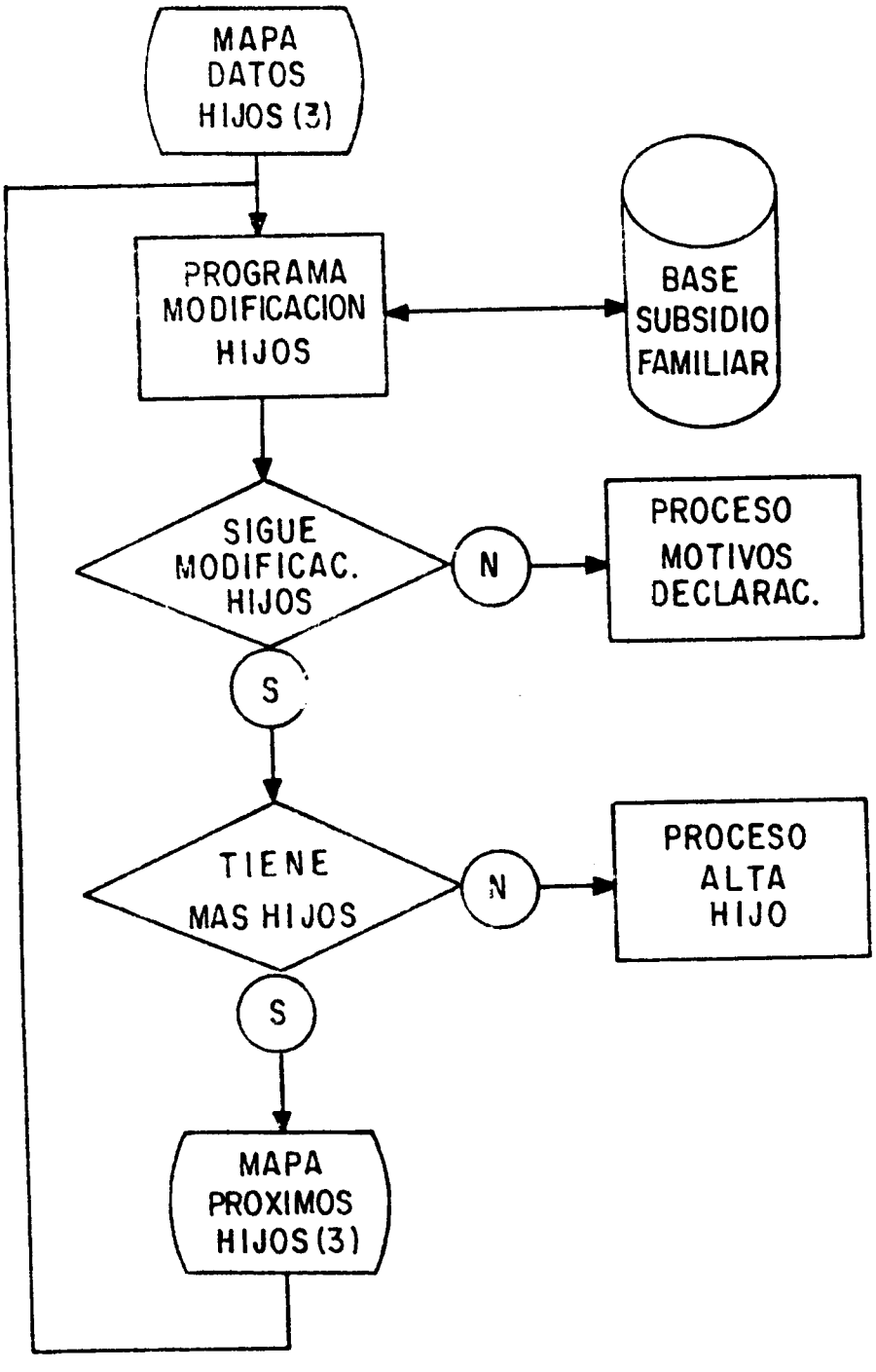

Proceso 'Alta de hijos'

En este proceso se recibe la pantalla de datos de hijos vacía (Anexo IV), donde habrá que indicar con una 'S', a la izquierda del apellido, los hijos que son dados de alta y tipear los datos a ingresar.-

Si se completara con altas la primera pantalla y se desea informar más altas, al contestar 'SI' a la pregunta el sistema enviará una pantalla vacía para poder informar hasta tres altas más. Una vez llenado las tres altas y si se necesitan más pantallas vacías se obtendrán repitiendo el procedimiento descripto.-

Por la respuesta 'NO' a la mencionada pregunta el sistema enviará la pantalla de motivos de declaración (Anexo V).-

En la página siguiente se encuentra el diagrama general de este proceso.-

PROCESO ALTA HIJO

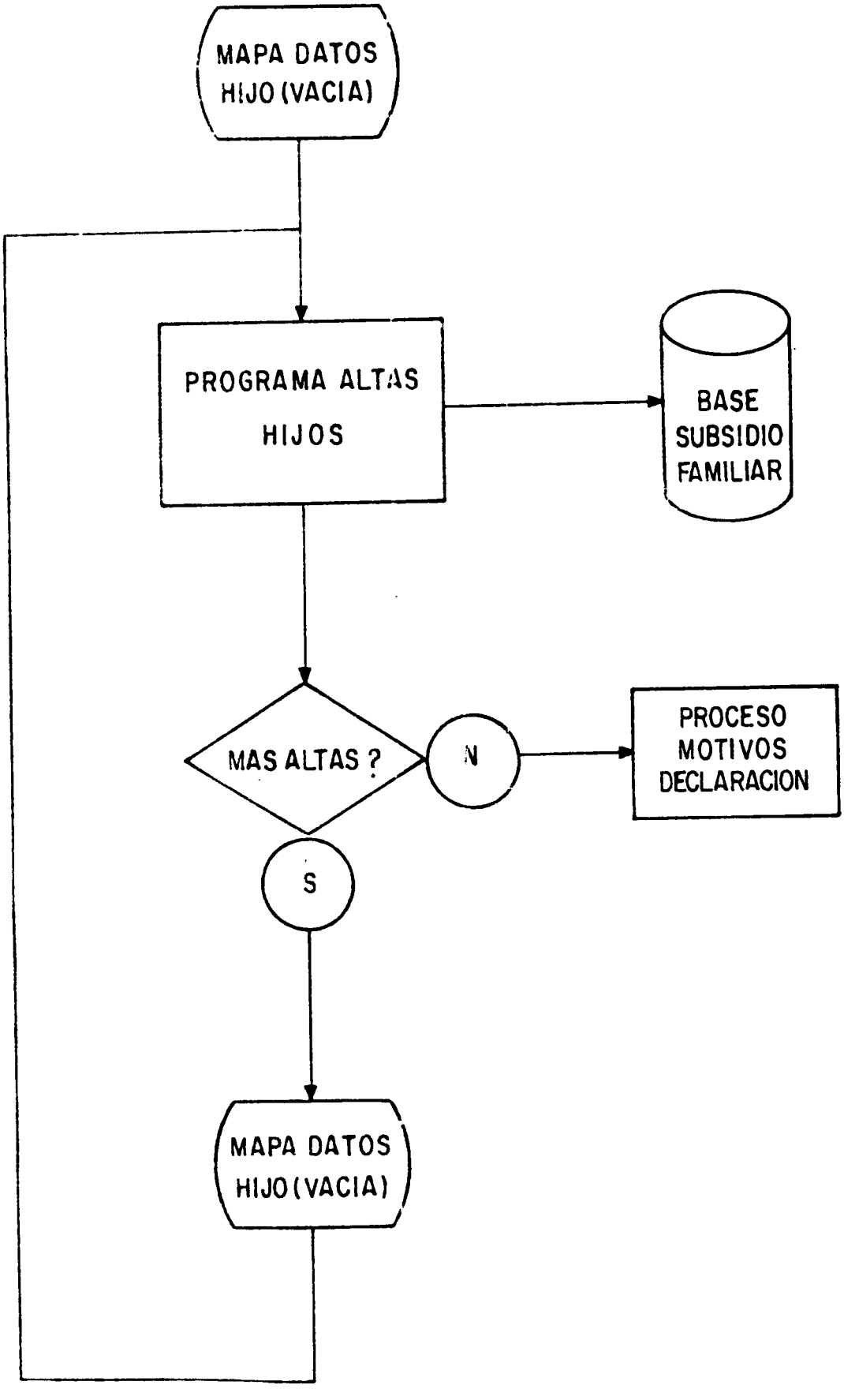

Proceso 'Motivos de la declaración'

Sobre una pantalla se despliegan los texto de los motivos (Anexo V) por los cuales generalmente se confeccionan nuevas declaraciones juradas de Subsidio Familiar.-

Podrá selecionarse uno o más motivos indicándolos con una 'X' a la izquierda del texto y la fecha a partir de la cual tiene vigencia la novedad asentada.-

Con los textos y las fechas se construye una tabla que es pasada al programa que imprime la planilla de información para el Sector Liquidaciones (Anexo VI). Esta planilla puede ser impresa por la impresora de caracteres que habitualmente se encuentra al lado de la terminal y en el mismo momento o bien al cabo del día, cuando se baja el C.I.C.S., todas juntas por la impresora de línea como una salida normal de cualquier proceso.-

En caso de no querer imprimir la mencionada planilla se colocará una 'X' en el último texto. Esto hace que el programa no efectúe controles y no arranque ninguno de los programas de impresión.-

Este proceso devuelve la primer pantalla del sistema (Anexo II) que permitirá iniciar el ingreso de otras novedades o salir del sistema volviendo al menú general.-

En la página siguiente se encuentra el diagrama general de este proceso.-

PROCESO MOTIVOS DECLARACION

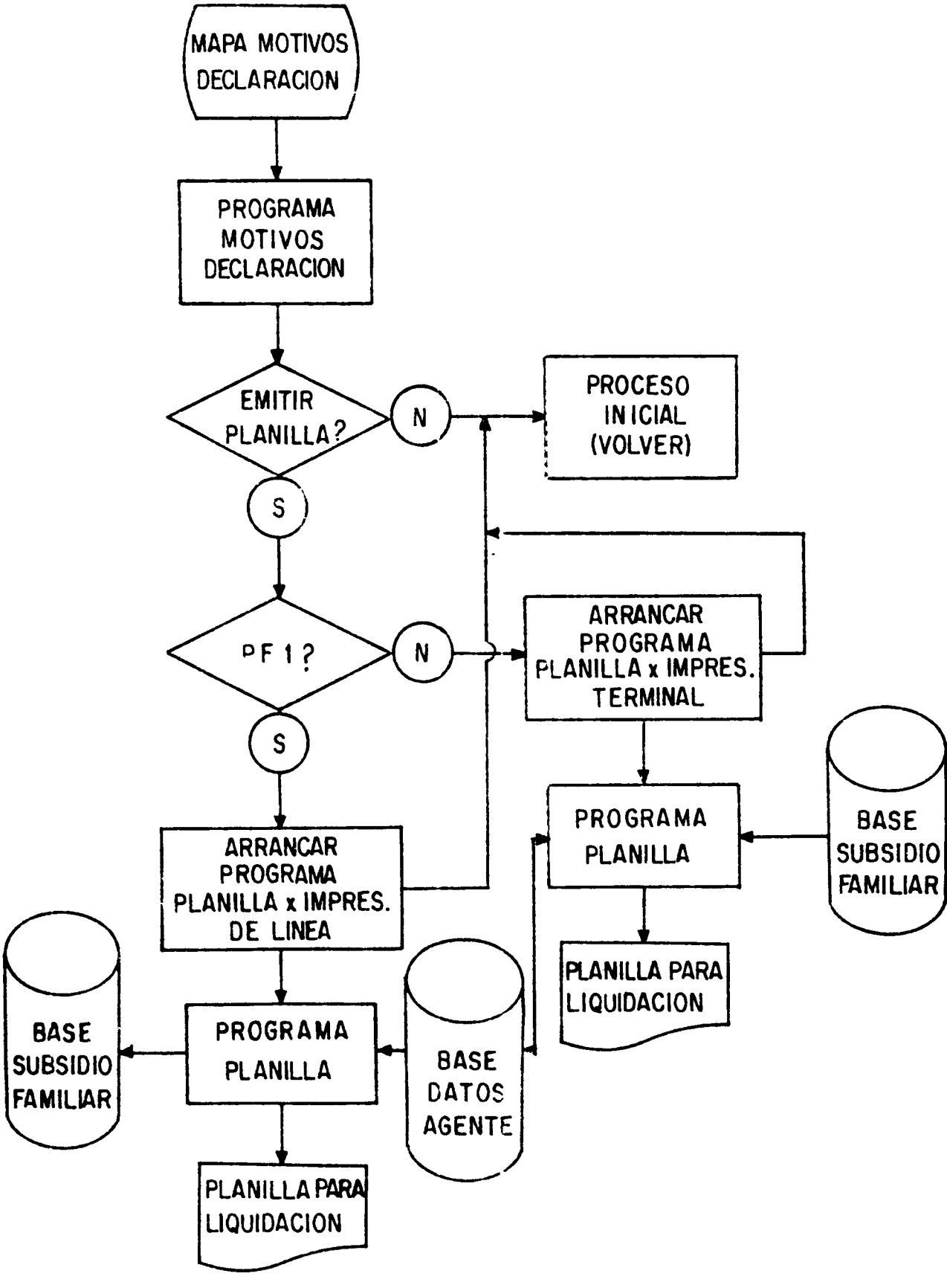

Proceso 'Certificación de escolaridad'

Al iniciar y al finalizar el curso lectivo deben presentarse constancias de inscripción y de haber cursado para convalidar la percepción de los diversos suplementos por Escolaridad.-

Los hijos que están en condiciones de originar la percepción de los mencionados suplementos son marcados con un '*' para su individualización.-

Todos los hijos de un mismo empleado marcados de esta manera son desplegados en la pantalla de escolaridades (Anexo VII) con indicación del grado o año cursado, tipo y número de documento y apellido y nombres. El cursor queda posicionado a la izquierda de estos datos donde se indicará con una 'X' a los hijos por los cuales se presenta en ese momento certificados de escolaridad.

Si la presentación no es por la totalidad de los hijos por los que se percibe suplementos por Escolaridad, la próxima vez que se desee volcar certificados del mismo empleado aparecerán desplegados solo aquellos por los cuales falta presentar certificados.-

En el momento de la certificación, a principio del curso lectivo, además de efectuar la registración de la presentación también se efectúa la actualización de la escolaridad registrada sobretipeando el nuevo año o grado.-

En este último caso, si alguna de las novedades consistiera en un pase de tercero a cuarto grado, la novedad es impresa en un listado (Anexo VIII) que sale en forma simultánea por la impresora de caracteres que se encuentra al lado de la terminal indicando número de matrícula del empleado, apellido y nombres y cantidad de hijos que pasan de tercero a cuarto. Este listado es enviado al Sector Liquidaciones para que procesa a abonar la diferencia de Ayuda Escolar que corresponde.-

En la página siguiente se encuentra el diagrama general de este proceso.-

PROCESO CERTIFICADO ESCOLARIDAD

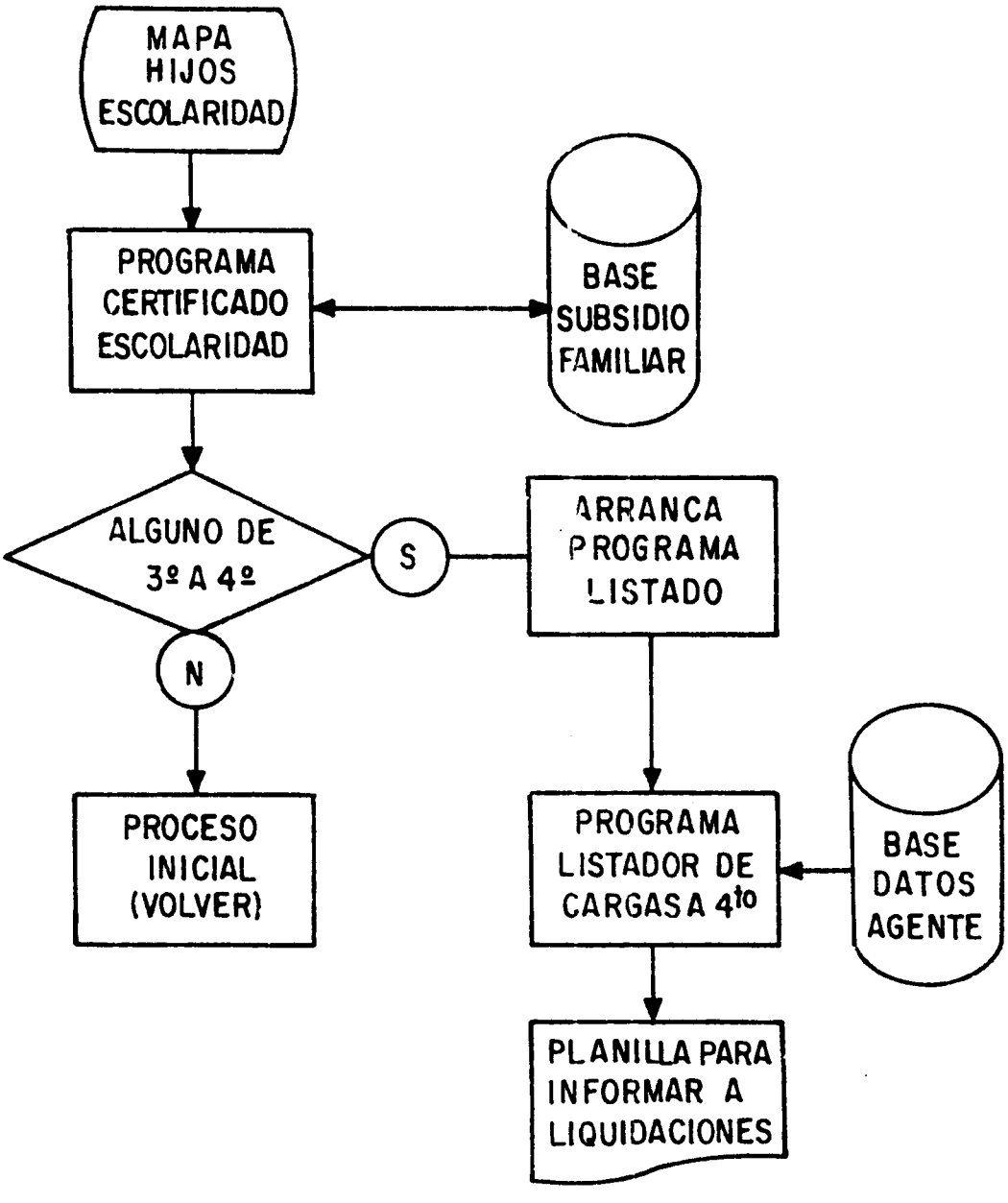

Proceso 'Certificación de tenencia'

En determinados momentos del año se procede a controlar la validez de la percepción de los diversos suplementos por hijos en los casos de personal separado y/o femenino.-

Los casos en dichas condiciones son marcados con una 'X', en el registro de cónyuge, para su individualización.-

Cuando se ejecuta este proceso se depliega sobre la pantalla de certificación de tenencia (Anexo IX) los datos de estado civil, empleado, a cargo y apellido y nombre del regitro de cónyuge. El cursor queda posicionado a la izquierda de estos datos donde se indicará con un 'X' si se presenta en ese momento el certificado de tenencia.-

En la página siguiente se encuentra el diagrama general de este proceso.-

PROCESO CERTIFICADOS TENENCIAS

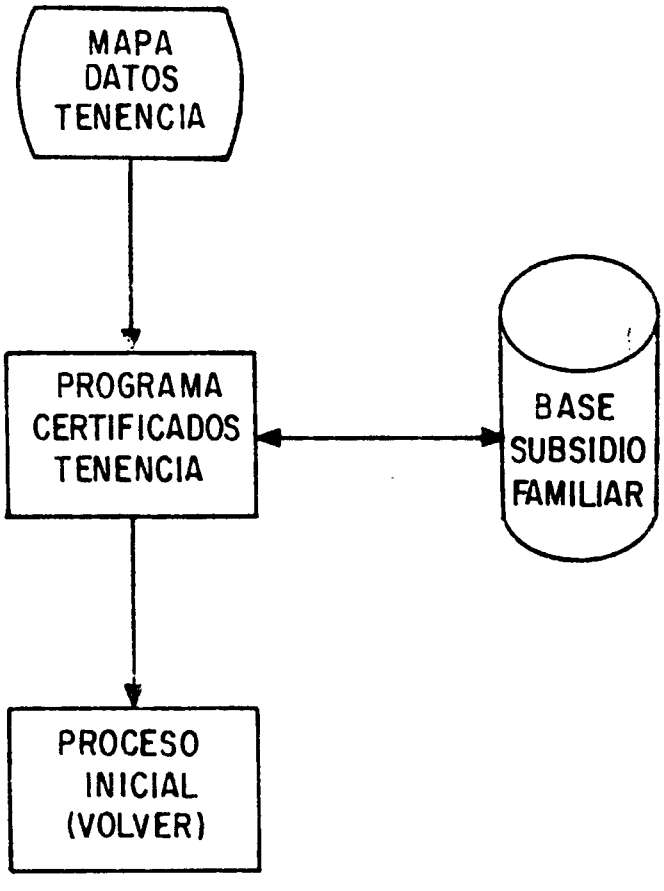

Selección de 'JOBS'

Si se seleccionó 'JOBS' se recibirá una pantalla (Anexo X) donde se indican tres posibles procesos a realizar:

- Avisos de cargas que cumplen 15 ó 21 años y venc.prenatal en el mes:
  (Proceso de emisión de avisos de cumpleaños y prenatal)

- Avisos para personal separado y/o femenino con hijos a cargo
  (Proceso de emisión de avisos y marca por tenencia)

- Marcar cargas con escolaridad primaria o secundaria
  (Proceso de marca por escolaridad y emisión de estadística)

En todos los casos se indicará con una 'X' en el margen izquierdo el proceso elegido y en el caso de los avisos de cumpleaños y prenatales se colocará a continuación de los dos puntos el mes a controlar.-

En la página siguiente se encuentra el diagrama general de este proceso.-

SELECCION DE JOBS

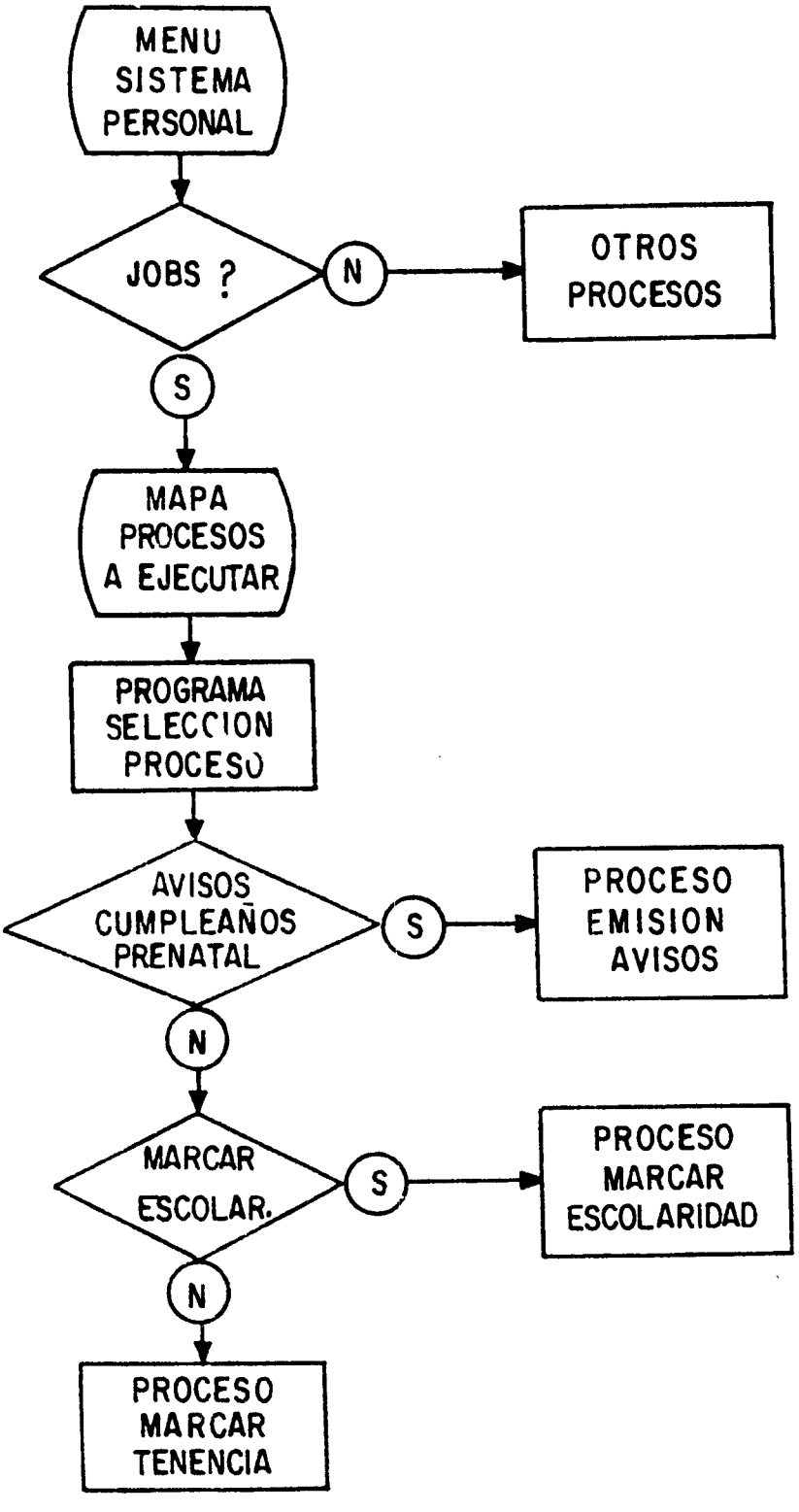

Proceso de 'Emisión de avisos de cumpleaños y prenatal'

Este proceso es comenzado desde el programa que analiza la pantalla de trabajos a ejecutar (Anexo X) sobre una impresora de caracteres.-

Toma el mes que le pasa el programa mencionado y busca todos los hijos que en ese mes cumplen 21 años, emitiendo los avisos correspondientes (Anexo XI).-

Una vez completado el proceso anterior lo reinicia pero sobre los hijos que cumplen 15 años en el mes recibido emitiendo avisos similares a los anteriores (Anexo XII).-

Por último emite comunicados (Anexo XIII) para los empleados que perciben asignación por prenatal y que en el mes en tratamiento se cumplen nueve meses de la fecha de concepción.-

Los datos para la emisión de los avisos mencionados son complementados con información tomada del archivo de la base de datos que contiene los correspondientes al empleado.-

Estos avisos son entregados al interesado junto con el recibo de haberes.-

En la página siguiente se encuentra el diagrama general de este proceso.-

PROCESO EMISION AVISOS

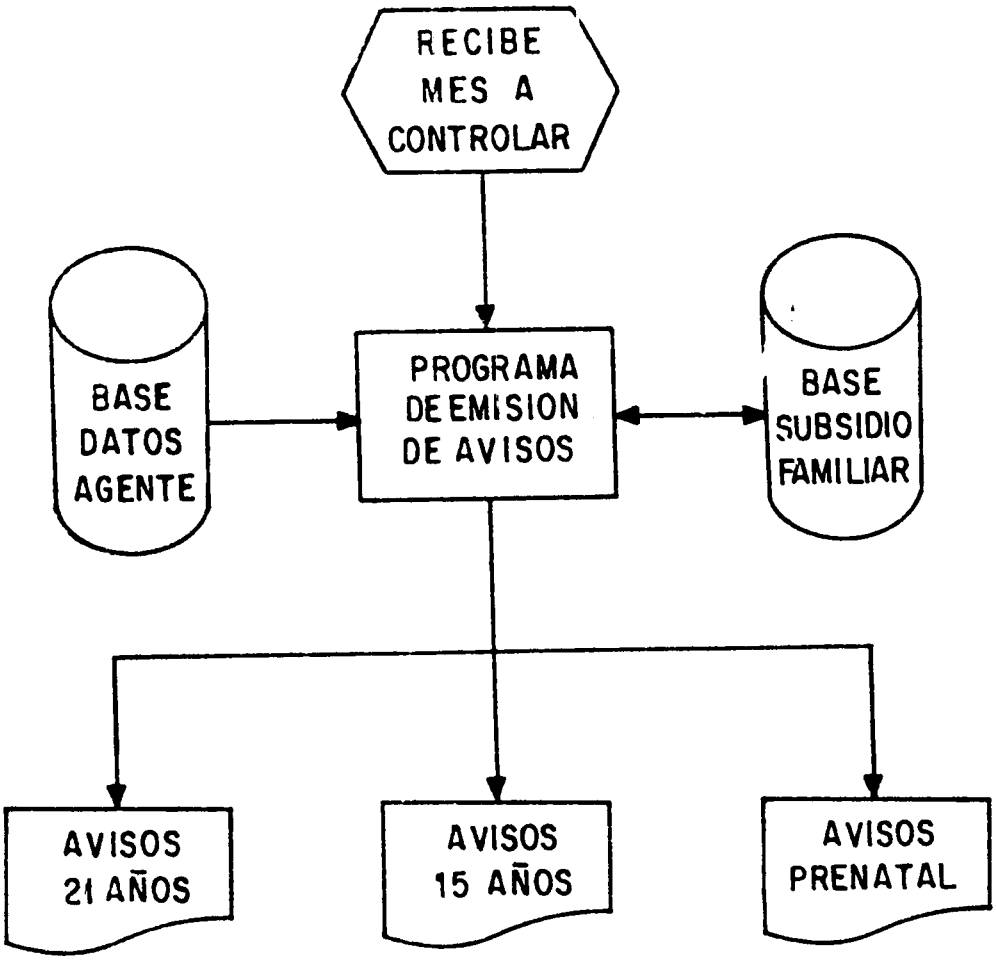

Proceso de 'Emisión de avisos y marca por tenencia'

Este proceso es comenzado desde el programa que analiza la pantalla de trabajos a ejecutar (Anexo X) sobre una impresora de caracteres.-

Busca en la base de personal los datos del personal con hijos a cargo según el siguiente detalle de sexo y estado civil:

- Personal femenino con estado civil soltero, unido de hecho, casado, separado de hecho o separado legalmente

- Personal masculino con estado civil separado legalmente

Para el personal que cumpla alguna de las condiciones mencionadas emite un aviso (Anexo XIV) y efectúa una marca en el registro de cónyuge que será borrada cuando se presente el certificado que acredita la tenencia de los hijos.-

Estos avisos también son entregados al interesado junto con el recibo de haberes.-

En la página siguiente se encuentra el diagrama general de este proceso.-

PROCESO MARCA TENENCIA

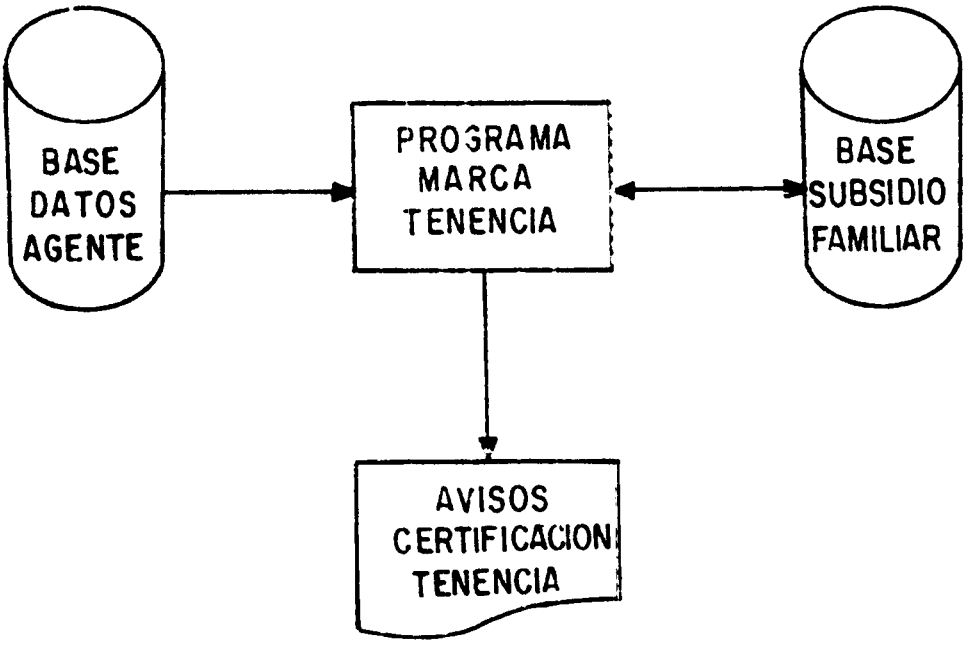

Proceso de 'Marca por escolaridad y emisión de estadística'

Este proceso es comenzado desde el programa que analiza la pantalla de trabajos a ejecutar (Anexo X) sobre una impresora de caracteres.-

Busca en la base de Subsidio Familiar los hijos que están cursando algún año o grado y que están dentro de los límites de edad, no están dados de baja, no son fallecidos o son impedidos.-

Los hijos que cumplen con dichas condiciones se le efectúa una marca en el registro correspondiente que será borrada cuando se presente el certificado que acredita la asistencia al curso lectivo que se inicia o el haber cursado el que finaliza.-

Al finalizar la ejecución de este proceso se emite una estadística (Anexo XV) de la cantidad de marcas realizadas discriminadas por año o grado y totalizadas en primarias y secundarias con un total general. Asimismo se da la cantidad de registros marcados de baja o con fecha de fallecimiento y que tienen indicación de escolaridad. De todos modos estos registros no son marcados.-

En la página siguiente se encuentra el diagrama general de este proceso.-

PROCESO MARCA ESCOLARIDAD

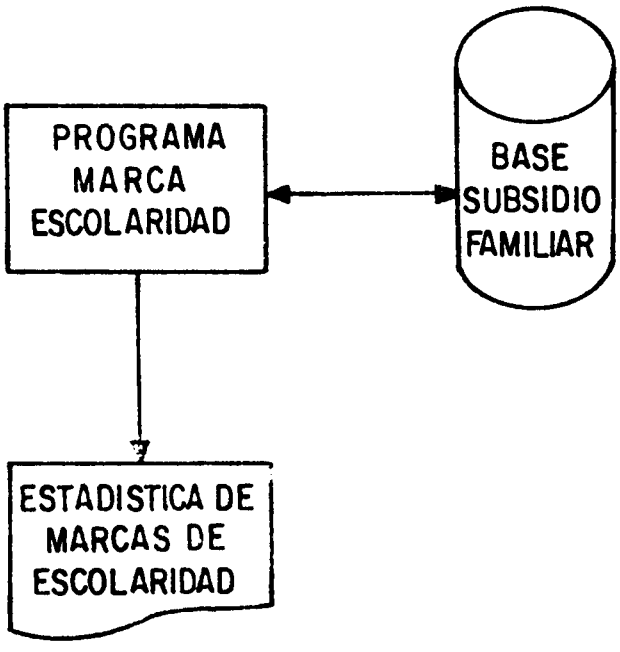

ANEXO I

```
>>>>> S I S T E M A     D E     P E R S O N A L <<<<<

    PARA INGRESAR ALTAS                  TIPEE: ALTA
    PARA TRABAJAR CON LA BASE            TIPEE: BASE
    PARA CALCULO DIGITO-VERIFICADOR      TIPEE: DIGI
    PARA INGRESO VIAJES AL EXTERIOR      TIPEE: VIAJ
    PARA SUBSIDIO FAMILIAR               TIPEE: SUBS
    PARA INFORMAR BAJAS                  TIPEE: BAJA
    PARA INFORMAR INASISTENCIAS          TIPEE: INAS
    PARA INFORMAR VACANTES               TIPEE: VACA


    PARA EJECUCION DE TRABAJOS O.S.      TIPEE: JOBS
    PARA SALIR DEL SISTEMA               TIPEE: FIN

                        CLAVE:       CONTRASEÑA:
```

ANEXO II

```
>>>>>  SUBSIDIO   FAMILIAR  <<<<<

DEBERA TIPEAR EL NUMERO DE MATRICULA DEL AGENTE Y MARCAR CON UNA -X- LA
OPCION ELEGIDA - DEBERA SER SOLAMENTE UNA.
CUANDO NO DESEE AVERIGUAR Y/O ACTUALIZAR MAS DATOS INGRESE -999999- EN EL
NUMERO DE MATRICULA.

NRO. DE MATRICULA: 700     5


ALTA O MODIF.CONYUGE: X
MODIFICACION HIJO   :
ALTA DATOS HIJO     :
CERTIF.ESCOLARIDAD  :
CERTIFICADO TENENCIA:
```

ANEXO III

>>>>> SUBSIDIO FAMILIAR - DATOS CONYUGE <<<<<

MATRICULA: 000700 5 APELL. Y NOM. AGENT: SELLES, ROBERTO HUGO

ESTADO CIVIL: 3 FE-CASAMIENTO: 011267 APELLIDOS CONYUGE: WILSEN
NOMBRES: ALICIA BEATRIZ NACIONALIDAD: 1
NRO.DOC.CIV.: 05012060 T.DOC.: 19 NRO.C.I.: PCL.: A CARGO?: S
DOMICILIO: IDEM AGENTE NRO.: PISO: DPTO.:
LOCALIDAD (COD.ENCOTEL): PROVINCIA: T.E.: EMPLEADO?: N
FECHA FALLEC.: FECHA PRENAT.: BAJA: ELIM?:

TIENE ALGO MAS PARA DECLARAR: NO

ANEXO IV

```
>>>>>  SUBSIDIO  FAMILIAR   DATOS HIJO <<<<<

MATRICULA: 003703 5 APEL. Y NOM. AGENTE: SELLES, ROBERTO HUGO
  APEL.Y NOMB.: SELLES PAULA                                    VINCULO: H
F-NACIM.: 110370 NRO.DOC.: 21537102 TIP.DOC.: 00  IMP.?: N  ESC.: P.:     S.:
DOMICILIO: IDEM AGENTE                  NRO.:          PISO:      DPTO.:
C.POSTAL:      PROVINCIA:      T.E.:          F FALLEC:        BAJA:   ELIM?:

  APEL.Y NOMB.: SELLES ESTEBAN                                  VINCULO: H
F-NACIM.: 250272 NRO.DOC.: 22776572 TIP.DOC.: 00  IMP.?: N  ESC.: P.: 7   S.:
DOMICILIO: IDEM AGENTE                  NRO.:          PISO:      DPTO.:
C.POSTAL:      PROVINCIA:      T.E.:          F FALLEC:        BAJA:   ELIM?:

  APEL.Y NOMB.: SELLES NICOLAS                                  VINCULO: H
F-NACIM.: 121078 NRO.DOC.: 26819989 TIP.DOC.: 00  IMP.?: N  ESC.: P.:     S.:
DOMICILIO: IDEM AGENTE                  NRO.:          PISO:      DPTO.:
C.POSTAL:      PROVINCIA:      T.E.:          F FALLEC:        BAJA:   ELIM?:

          TIENE MAS PARIENTES A CARGO QUE DECLARAR?: NO
```

ANEXO V

>>>>> SUBSIDIO FAMILIAR TEXTOS <<<<<

X	CASAMIENTO	X A PARTIR DEL 01 / 12 / 07
	PRENATAL	A PARTIR DEL / /
	NACIMIENTO	A PARTIR DEL / /
	ESCOLARIDAD PRIMARIA	A PARTIR DEL / /
	ESCOLARIDAD SECUNDARIA	A PARTIR DEL / /
	ADOPCION	A PARTIR DEL / /
	TENENCIA MENOR	A PARTIR DEL / /
	BAJA ESPOSA	A PARTIR DEL / /
	BAJA HIJO	A PARTIR DEL / /
	BAJA ESCOLARIDAD PRIMARIA Y/O SECUNDARIA	A PARTIR DEL / /
	BAJA ASIGNACION PRENATAL	A PARTIR DEL / /
	SOLICITAR LIQUIDACION SALARIO FAMILIAR	A PARTIR DEL / /
	BAJA SALARIO FAMILIAR	A PARTIR DEL / /

NO EMITIR FORMULARIO PARA LIQUIDACIONES

ANEXO VI

DECLARACION JURADA DE SUBSIDIO FAMILIAR (LIQUIDACIONES)

ATOS AGENTE----------
PEL.Y NOMB.: SELLES, ROBERTO HUGO
ATR.: 700-5 E.CIV.: CASADO F.CAS.: 01/12/67

ATOS CONYUGE----------
PEL.Y NOMB.: WILSEN DE SELLES, ALICIA BEATRIZ

ATOS OTRAS CARGAS----------

PELLIDO Y NOMBRES	SUBS HIJO	IMP	FAMI NUME	ESCOL T	NIV
ELLES PAULA	SI	N	NO	S	2
ELLES ESTEBAN	SI	N	NO	P	7
ELLES NICOLAS	SI	N	SI	-	-
	--	-	--	-	-
	--	-	--	-	-
	--	-	--	-	-
	--	-	--	-	-
	--	-	--	-	-
	--	-	--	-	-
	--	-	--	-	-
	--	-	--	-	-
	--	-	--	-	-
	--	-	--	-	-
	--	-	--	-	-
	--	-	--	-	-

OTIVO DE LA PRESENTE DECLARACION:
SIC. CONYUGE Y ASIC. POR CASAMIENTO LIQUIDAR A PARTIR DEL 01/01/84

ARA USO EXCLUSIVO DEL SERVICIO DE PERSONAL----------
CERTIFICO QUE HE VERIFICADO LOS DATOS CONSIGNADOS EN LA PRESENTE, ON FEHACIENTE DOCUMENTACION, QUEDANDO LOS COMPROBANTES RESPECTIVOS, EXCEP- TO LOS PERSONALES, ARCHIVADOS EN EL LEGAJO PERSONAL DEL CAUSANTE.-

BUENOS AIRES: 16/11/84

FIRMA Y ACLARACION

ARA USO EXCLUSIVO LIQUIDACIONES----------

PROCESO T.DE LIQUID. DEPENDENCIA 700-5

ANEXO VII

>>> CERTIFICACIONES DE ESCOLARIDAD <<<

ESCOLAR PRI	ESCOLAR SEC	DOC.IDENTID. TIP	DOC.IDENTID. NUMERO	APELLIDO Y NOMBRES
0	2	DU	21537160	SELLES PAULA
7	0	DU	22776572	SELLES ESTEBAN

ANEXO VIII

DEPARTAMENTO DE PERSONAL 20/11/84 PAG.NRO.: 1

LISTADO DEL PERSONAL CUYOS HIJOS INGRESARON A 4 GRADO
Y CORRESPONDE EFECTUAR AJUSTE DE AYUDA ESCOLAR

MATRICULA	CANT	APELLIDO Y NOMBRES DEL AGENTE
700-5	1	SELLES, ROBERTO HUGO

ANEXO IX

>>> CERTIFICACIONES DE TENENCIAS <<<

EST. CIV.	EMPL	CARG	APELLIDO DEL CONYUGE	NOMBRES DEL CONYUGE
4		N	FAHRER	MARTHA ELSA

ANEXO X

>>>>> TRABAJOS PARA EJECUTAR <<<<<

AVISOS DE CARGAS QUE CUMPLEN 15 A 21 AÑOS Y VENC.PRENATAL EN EL MES:
AVISOS PARA AGENTES SEPARADOS Y/O FEMENINOS CON HIJOS A CARGO
MARCAR CARGAS CON ESCOLARIDAD PRIMARIA O SECUNDARIA

ANEXO XI

APEL.Y NOMB.: GOMEZ, HORACIO FRANCISCO
MATR.. 7.010-6 DEPENDENCIA. 12 - CENTRAL NUCLEAR EN ATUCHA
ORGANISMO: 168300 - APOYO LOGISTICO

POR LA PRESENTE SE LE RECUERDA A USTED QUE EL PROXIMO 15/12/84 CUMPLE 21 AÑOS SU HIJO/A: GOMEZ NORMA BEATRIZ

POR LO EXPUESTO SIRVASE PASAR POR EL DEPARTAMENTO PERSONAL (LOCAL 2 PISO - SEDE CENTRAL) O POR EL SERVICIO ADMINISTRATIVO CORRESPONDIENTE PARA REGULARIZAR SU SITUACION DENTRO DE LOS PROXIMOS 30 DIAS CORRIDOS.-

CASO CONTRARIO SE LE APLICARAN LOS DESCUENTOS PREVISTOS POR LA LEY DE SUBSIDIO FAMILIAR.-

BUENOS AIRES: 26/11/84

FIRMA Y ACLARACION

ANEXO XII

APEL.Y NOMB.: MONZON, EULOGIO ADRIAN
M.TR.: 8.706-6 DEPENDENCIA: 11 - CENTRO ATOMICO EZEIZA
ORGANISMO: 420689 - PROY.PTA.PTO.FAB.ALEC.ESP.

POR LA PRESENTE SE LE RECUERDA A USTED QUE EL PROXIMO 28/12/84 CUMPLE 15 AÑOS SU HIJO/A: MONZON SANDRA PATRICIA

POR LO EXPUESTO SIRVASE PASAR POR EL DEPARTAMENTO PERSONAL (LOCAL 2226 - 2 PISO - SEDE CENTRAL) O POR EL SERVICIO ADMINISTRATIVO CORRESPONDIENTE PARA REGULARIZAR SU SITUACION DENTRO DE LOS PROXIMOS 30 DIAS CORRIDOS.-

CASO CONTRARIO SE LE APLICARAN LOS DESCUENTOS PREVISTOS POR LA LEY 18017 DE SUBSIDIO FAMILIAR.-

BUENOS AIRES: 20/11/84

.....

FIRMA Y ACLARACION

ANEXO XIII

APEL.Y NOMB.: STURM: CARLO
MATR.: 1.357-8 DEPENDENCIA: 31 - COMPLEJO MINERO FABRIL SAN RAFAEL
OPCIONISMO: 211136 - GEOFISICA

POR LA PRESENTE COMUNICO A USTED QUE EL PROXIMO 12/84 VENCE EL PAGO DE LA ASIGNACION POR PRENATAL QUE VIENE PERCIBIENDO.-

POR LO EXPUESTO SIRVASE PASAR POR EL DEPARTAMENTO PERSONAL (LOCAL 112 - 2 PISO - SEDE CENTRAL) O POR EL SERVICIO ADMINISTRATIVO CORRESPONDIENTE PARA REGULARIZAR SU SITUACION DENTRO DE LOS PROXIMOS 30 DIAS CORRIDOS.-

CASO CONTRARIO SE LE APLICARAN LOS DESCUENTOS PREVISTOS POR LA LEY 18017 DE SUBSIDIO FAMILIAR.-

BUENOS AIRES, 20/11/84

.....
FIRMA Y ACLARACION

ANEXO XIV

APEL.Y NOMB.: FRAGA, AMANDA HILDA
MATR.: 477-3 DEPENDENCIA: 00 SEDE CENTRAL
ORGANISMO: 321100 - MEDICINA NUCLEAR

POR LA PRESENTE COMUNICO A USTED QUE DENTRO DE LOS 30 DIAS CORRIDOS A PARTIR DEL PROXIMO DIA DE PAGO, DEBERA CONCURRIR AL DEPARTAMENTO DE PERSONAL(LOCAL 2228 - 2 PISO - SEDE CENTRAL) C AL SERVICIO ADMINISTRATIVO CORRESPONDIENTE MUNIDO DE LOS CERTIFICADOS QUE AVALEN LA PERCEPCION DE LAS ASIGNACIONES FAMILIARES POR SU/S HIJO/S.-

CASO CONTRARIO SE APLICARAN LAS SANCIONES PREVISTAS EN LA LEY 18017 DE SUBSIDIO FAMILIAR.-

BUENOS AIRES; 16/11/84

.....
FIRMA Y ACLARACION

ANEXO XV

DETALLE DE LAS CARGAS MARCADAS PARA LA PRESENTACION DE CERTIFICADOS DE ESCOLARIDAD

TOTAL DE CARGAS LEIDAS:	4.252
PRIMER GRADO:	556
SEGUNDO GRADO:	436
TERCER GRADO:	413
CUARTO GRADO:	395
QUINTO GRADO:	412
SEXTO GRADO:	372
SEPTIMO GRADO:	288
TOTAL CARGAS PRIMARIO:	2.902
PRIMER AÑO:	341
SEGUNDO AÑO:	269
TERCER AÑO:	196
CUARTO AÑO:	157
QUINTO AÑO:	156
SEXTO AÑO:	75
SEPTIMO AÑO:	64
OCTAVO AÑO:	0
TOTAL CARGAS SECUNDARIO:	1.258
TOTAL CARGAS FALLECIDAS:	0
TOTAL CARGAS DE BAJA:	92

ANEXO XVI

```
FILE 016,SUBSIDIOS
01,MA,6,U,DE                                  MATRI
01,DV,1,U,DE                                  DIG-VERIF
01,AA,2,U,DE                                  TIP-DOC
01,AB,8,U,DE                                  NRO-DOC
01,AC,1,A,DE                                  VINC
01,AD,25,A,NU                                 CALLE
01,AE,5,U,NU                                  NUM
01,AF,3,U,NU                                  PISO
01,AG,4,A,NU                                  DTO
01,AH,4,U,NU                                  LOCAL
01,AI,3,U,NU                                  PCIA
01,AJ,7,U,NU                                  TELEF
01,AK,6,U,NU                                  FECHA-FALLEC
01,AL,1,A,DE                                  BAJA
01,AM,1,A,DE                                  CERT
01,AN,50,A,NU                                 APEYNOM-HIJO
01,AO,1,A,DE                                  IMP
01,AP,1,U,DE                                  ESC-PRI
01,AQ,1,U,DE                                  ESC-SEC
01,AR,6,U,NU                                  FECHA-NACI
01,AS,6,U,NU                                  FECHA-CASA
01,AT,1,A,DE                                  A-CARGO
01,AU,1,U,DE                                  EST-CIVIL
01,AV,1,U                                     NAC-CONY
01,AW,20,A,NU,DE                              APEL-CONY
01,AX,40,A,NU                                 NOM-CONY
01,AY,6,U,NU                                  FECHA-PRENA
01,AZ,8,U,DE                                  NRO-CI
01,A1,2,U,DE                                  PCL
01,A2,1,A,DE                                  EMP-CONY
FN=AR(1,2),AR(3,4)                            FNACI-SUB
FP=AY(1,2),AY(3,4)                            PRENA-SUB
S1=AS(1,2),AS(3,4),AS(5,6)                    FCASA
S2=AR(1,2),AR(3,4),AR(5,6)                    FNACI-HIJO
S3=AK(1,2),AK(3,4),AK(5,6)                    FFALLEC
S4=AY(1,2),AY(3,4),AY(5,6)                    FPRENA
S5=MA(1,6),AA(1,2),AB(1,8)                    MATRIDOC
S6=MA(1,6),AC(1,1)                            MATRIVIN
```

ANEXO XVII

```
01  REGSUBSD.
    02 MATRIC-ESP-R              PIC 9(6).
    02 DIGITO-ESP-R              PIC 9.
    02 TIPDOC-ESP-R              PIC 99.
    02 NRODOC-ESP-R              PIC 9(8).
    02 VINC-ESP-R                PIC X.
    02 CALLE-ESP-R                PIC X(25).
    02 NRO-ESP-R                  PIC 9(5).
    02 PISO-ESP-R                 PIC 999.
    02 DTO-ESP-R                  PIC X(4).
    02 LOCAL-ESP-R                PIC 9(4).
    02 PCIA-ESP-R                 PIC 999.
    02 TELEF-ESP-R                PIC 9(7).
    02 FALLEC-ESP-R               PIC 9(6).
    02 BAJA-ESP-R                 PIC X.
    02 CERT-ESP-R                 PIC X.
    02 FILLER                     PIC X(51).
    02 FILLER                     PIC 9(8).
    02 FECASA-ESP-R               PIC 9(6).
    02 CARGO-ESP-R                PIC X.
    02 ESTCIV-ESP-R               PIC 9.
    02 NACI-ESP-R                 PIC 9.
    02 APEL-ESP-R                 PIC X(20).
    02 NOM-ESP-R                  PIC X(40).
    02 PRENA-ESP-R                PIC 9(6).
    02 NROCI-ESP-R                PIC 9(8).
    02 POL-ESP-R                  PIC 99.
    02 EMP-ESP-R                  PIC X.
01  REGSUBS-HIJO REDEFINES REGSUBSD.
    02 MATRIC-HIJO-R              PIC 9(6).
    02 DIGITO-HIJO-R              PIC 9.
    02 TIPDOC-HIJO-R              PIC 99.
    02 NRODOC-HIJO-R              PIC 9(8).
    02 VINC-HIJO-R                PIC X.
    02 CALLE-HIJO-R               PIC X(25).
    02 NRO-HIJO-R                 PIC 9(5).
    02 PISO-HIJO-R                PIC 999.
    02 DTO-HIJO-R                 PIC X(4).
    02 LOCAL-HIJO-R               PIC 9(4).
    02 PCIA-HIJO-R                PIC 999.
    02 TELEF-HIJO-R               PIC 9(7).
    02 FALLEC-HIJO-R              PIC 9(6).
    02 BAJA-HIJO-R                PIC X.
    02 CERT-HIJO-R                PIC X.
```

```
    02 APEYNOM-HIJO-R              PIC X(50).
    02 IMPE-HIJO-R                 PIC X.
    02 PRI-HIJO-R                  PIC 9.
    02 SEC-HIJO-R                  PIC 9.
    02 FENACI-HIJO-R               PIC 9(6).
    02 FILLER                      PIC 9(6).
    02 FILLER                      PIC X.
    02 FILLER                      PIC 99.
    02 FILLER                      PIC X(60).
    02 FILLER                      PIC 9(16).
    02 FILLER                      PIC X.
01  REGSUBS-HV REDEFINES REGSUBSG.
    02 MATRIC-HV                   PIC X(6).
    02 DIGIT-HV                    PIC X.
    02 TIPDOC-HV                   PIC XX.
    02 NRODOC-HV                   PIC X(8).
    02 VINC-HV                     PIC X.
    02 CALLE-HV                    PIC X(25).
    02 NRO-HV                      PIC X(5).
    02 PISO-HV                     PIC XXX.
    02 DTO-HV                      PIC X(4).
    02 LOCAL-HV                    PIC X(4).
    02 PCIA-HV                     PIC XXX.
    02 TELEF-HV                    PIC X(7).
    02 FALLEC-HV                   PIC X(6).
    02 BAJA-HV                     PIC X.
    02 CERT-HV                     PIC X.
    02 CAMPO-HIJO-HV.
       03 APEYNOM-HIJO-HV              PIC X(50).
       03 IMPE-HIJO-HV                 PIC X.
       03 PRI-HIJO-HV                  PIC X.
       03 SEC-HIJO-HV                  PIC X.
       03 FENACI-HIJO-HV               PIC X(6).
    02 CAMPO-ESP-HV.
       03 FECASA-ESP-HV                PIC X(6).
       03 CARGO-ESP-HV                 PIC X.
       03 ESTCIV-ESP-HV                PIC X.
       03 NACI-ESP-HV                  PIC X.
       03 APEL-ESP-HV                  PIC X(20).
       03 NOM-ESP-HV                   PIC X(40).
       03 PRENA-ESP-HV                 PIC X(6).
       03 NROCI-ESP-HV                 PIC X(8).
       03 PCL-ESP-HV                   PIC XX.
       03 EMP-ESP-HV                   PIC X.
```

ANEXO XVIII

```
          PRINT OFF
          CICSCOPY
          PRINT ON
          PRINT NOGEN
          AMPARMS MONITOR=CICS,CSNAME=PEM13C,PRINT=NOGEN,SNAP=NO,
                PASSWD=DYNAMIC
          USERVIEW  35
ABRIR35   SIGNON
BUSCAR3   FINDSET (35,AA,*6),READK=LEER35
LEER35    READSET (35,AA,*6),(35,AB,*1),(35,AC,*5),
                (35,AD,*1),(35,AE,*11),(35,AF,*20),(35,AG,*20),
                (35,AH,*40),(35,AJ,*2),(35,AK,*8),
                (35,AM,*2),(35,AN,*8),(35,AO,*6),
                (35,AP,*1),(35,AQ,*3),(35,AR,*1),(35,AS,*1),
                (35,AU,*25),(35,AV,*5),(35,AW,*3),
                (35,AX,*4),(35,AY,*4),(35,AZ,*3),
                (35,BA,*7),(35,BB,*60),(35,BC,*6),(35,BE,*1),
                (35,BF,*2),(35,BH,*3),(35,BI,*3),
                (35,BJ,*2),(35,BL,*6),(35,BM,*2),(35,BO,*1),(35,BP,*6),
                (35,BQ,*5),(35,BR,*6),
                (35,BS,*1),(35,BT,*6),(35,BU,*1),(35,BV,*1),
                (35,BW,*1),(35,BX,*2),(35,BY,*1),(35,BZ,*1),
                (35,CA,*1),
                (35,CB,*3),(35,CC,*4),(35,CD,*4),(35,CE,*3),(35,CF,*6),
                (35,CH,*1),(35,CI,*1),(35,CK,*1),(35,CL,*2),(35,CM,*5),
                (35,CN,*20),(35,CO,*1),(35,CP,*1),(35,CR,*5),
                (35,CT,*2),(35,CU,*25),(35,CV,*1),(35,CW,*5),
                (35,CX,*2),(35,CY,*25),(35,CZ,*1),(35,DA,*5),
                (35,DB,*2),(35,DC,*25),(35,DD,*1),(35,DE,*5),(35,DF,*1),
                (35,DG,*1),(35,DJ,*2),
                (35,DK,*1),(35,DM,*2),(35,DN,*1),(35,DP,*2),
                (35,DQ,*1),(35,DS,*2),(35,DT,*1),(35,DV,*2),
                (35,DW,*1),(35,DY,*2),(35,DZ,*1),
                (35,EB,*2),(35,EC,*1),(35,EE,*2),(35,EF,*1),
                (35,EH,*2),(35,EI,*1),(35,EK,*2),(35,EL,*1),(35,EN,*2),
                (35,EO,*1),(35,EQ,*2),(35,ER,*1),(35,ET,*15),
                (35,EU,*15),(35,EV,*15),(35,EX,*1),(35,EY,*1),
                (35,EZ,*1),(35,FA,*6),(35,FB,*1),(35,FC,*8),
                (35,FD,*6),(35,FE,*6),(35,FF,*40),(35,FG,*1),
                (35,FH,*1),(35,FI,*40),(35,FJ,*1),(35,FK,*1),(35,FM,*2),
                (35,FN,*6),(35,FO,*1),(35,FR,*1),(35,FS,*2),
                (35,FT,*1),(35,FV,*2),(35,FW,*2),(35,FX,*1),(35,FY,*1),
                (35,GA,*1),(35,GB,*1),(35,GC,*2),(35,GD,*1),
                (35,GE,*1),(35,GF,*1),(35,GG,*1),(35,GH,*1),
                (35,GI,*1),(35,GJ,*1),(35,GK,*1),(35,GL,*1),
                (35,GM,*1),(35,GN,*1),(35,GO,*1),(35,GP,*1),
                (35,GQ,*1),(35,GR,*1),
                (35,GS,*1),(35,GU,*2),(35,GV,*1),(35,GX,*2),
                (35,GY,*3),(35,GZ,*11),FLDMODE=DYNAMIC
CERRAR35  SIGNOFF
          GENERATE
          END
```

```
         PRINT OFF
         CICSCOPY
         PRINT ON
         PRINT NOGEN
         AMPARMS MONITOR=CICS,USNAME=PEM13B,PRINT=NOGEN,SNAP=NO,
               PASSWD=DYNAMIC
         USERVIEW  16
ABRIR2   SIGNON
BUSCAR1  FINDSET  (16,MA,*6),READR=LEER16
LEER16   READSET (16,MA,*6),(16,DV,*1),(16,AA,*2),
               (16,AB,*6),(16,AC,*1),
               (16,AD,*25),(16,AE,*5),(16,AF,*3),(16,AG,*4),
               (16,AH,*4),(16,AI,*3),(16,AJ,*7),(16,AK,*6),
               (16,AL,*1),(16,AM,*1),(16,AN,*50),(16,AO,*1),
               (16,AP,*1),(16,AQ,*1),(16,AR,*6),(16,AS,*6),
               (16,AT,*1),(16,AU,*1),(16,AV,*1),(16,AW,*20),
               (16,AX,*40),(16,AY,*6),(16,AZ,*8),(16,A1,*2),
               (16,A2,*1),FLDMODE=DYNAMIC
BUSCAR2  FINDSET (16,SB,*7),HELD=HOLD
ACTUAL1  UPDATER (16,MA,*6),(16,DV,*1),(16,AA,*2),
               (16,AB,*6),(16,AC,*1),
               (16,AD,*25),(16,AE,*5),(16,AF,*3),(16,AG,*4),
               (16,AH,*4),(16,AI,*3),(16,AJ,*7),(16,AK,*6),
               (16,AL,*1),(16,AM,*1),(16,AN,*50),(16,AO,*1),
               (16,AP,*1),(16,AQ,*1),(16,AR,*6),(16,AS,*6),
               (16,AT,*1),(16,AU,*1),(16,AV,*1),(16,AW,*20),
               (16,AX,*40),(16,AY,*6),(16,AZ,*8),(16,A1,*2),
               (16,A2,*1),FLDMODE=DYNAMIC
SALVAR   MINTET
CERRAR2  SIGNOFF
         GENERATE
         END
//
```

```
         PRINT OFF
         CICSCOPY
         PRINT ON
         PRINT NOGEN
         AMPARMS MONITOR=CICS,CSNAME=PEM13A,PRINT=NOGEN,SNAP=NO,
               PASSWD=DYNAMIC
         USERVIEW  IS
ABRIR1   SIGNON
HAY      FINDSET  (IS,AM,*1)
RECORRER LCKVAL   (IS,MA,*6),READR=LEEVAL
LEEVAL   READVAL  (IS,MA,*6)
CERRAR1  SIGNOFF
         GENERATE
         END
//
```

```
         PRINT OFF
         CICSCOPY
         PRINT ON
         PRINT NOGEN
         AMPARMS TCNTLUB=CICS,CSNAME=PEMD12,PRINT=NOGEN,SNAP=NO,
               PASSWD=DYNAMIC
         USERVIEW  15
ABRIR    SIGNON
HAY      FINDSET   (15,AA,*1),READR=LEER
BUSPRI   FINDSET   (15,AF-AP,*1),READR=LEER
BUSSEC   FINDSET   (15,AG-AQ,*1),READR=LEER
LEER     READSET (16,AA,*6),(16,BV,*1),(16,AA,*2),
               (15,AB,*6),(16,AC,*1),
               (15,AD,*25),(16,AE,*5),(16,AF,*3),(16,AG,*4),
               (15,AH,*4),(16,AI,*3),(16,AJ,*7),(16,AK,*6),
               (15,AL,*1),(16,AM,*1),(16,AN,*50),(16,AO,*1),
               (15,AP,*1),(16,AQ,*1),(16,AR,*6),(16,AS,*6),
               (15,AT,*1),(16,AU,*1),(16,AV,*1),(16,AW,*20),
               (15,AX,*40),(16,AY,*6),(16,AZ,*8),(16,A1,*2),
               (15,A2,*1),HOLD=HOLD,FLDMODE=DYNAMIC
ACTUALI  UPDATER (16,AA,*6),(16,BV,*1),(16,AA,*2),
               (15,AB,*6),(16,AC,*1),
               (15,AD,*25),(16,AE,*5),(16,AF,*3),(16,AG,*4),
               (15,AH,*4),(16,AI,*3),(16,AJ,*7),(16,AK,*6),
               (15,AL,*1),(16,AM,*1),(16,AN,*50),(16,AO,*1),
               (15,AP,*1),(16,AQ,*1),(16,AR,*6),(16,AS,*6),
               (15,AT,*1),(16,AU,*1),(16,AV,*1),(16,AW,*20),
               (15,AX,*40),(16,AY,*6),(16,AZ,*8),(16,A1,*2),
               (15,A2,*1),FLDMODE=DYNAMIC
SALVAR   MINTET
CERRAR   SIGNOFF
         GENERATE
         END
//
```

```
         PRINT OFF
         CICSCOPY
         PRINT ON
         PRINT NOGEN
         AMPARMS MONITOR=CICS,CSNAME=PEMDC4,PRINT=NOGEN,SNAP=NO,
               PASSWD=DYNAMIC
         USERVIEW  16
ABRIR16  SIGNON
BUSCAR16 FINDSET  (16,MA,*6),CONTCN=FN,READR=LEER16
BUSCESP  FINDSET (16,SO,*7),READR=LEER16
LEER16   READSET (16,MA,*6),(16,DV,*1),(16,AA,*2),
               (16,AB,*8),(16,AC,*1),
               (16,AD,*20),(16,AE,*5),(16,AF,*3),(16,AG,*4),
               (16,AH,*4),(16,AI,*3),(16,AJ,*7),(16,AK,*6),
               (16,AL,*1),(16,AM,*1),(16,AN,*50),(16,AO,*1),
               (16,AP,*1),(16,AQ,*1),(16,AR,*6),(16,AS,*6),
               (16,AT,*1),(16,AU,*1),(16,AV,*1),(16,AW,*20),
               (16,AX,*40),(16,AY,*6),(16,AZ,*8),(16,A1,*2),
               (16,A2,*1),READMODE=DYNAMIC
CERRAR16 SIGNOFF
         GENERATE
         END
//
```

```
         PRINT OFF
         CICSCOPY
         PRINT ON
         PRINT NOGEN
         AMPARMS TUNIT=CICS,CSNAME=PEM12C,PRINT=NOGEN,SNAP=NO,
               PASSWD=DYNAMIC
         USERVIEW  16
ABRIR16  SIGNON
BUSCARFN FINDSET  (16,FN,*4),READK=LEER16
BUSCARPR FINDSET (16,FP,*4),READK=LEER16
LEER16   READSET (16,MA,*6),(16,DV,*1),(16,AA,*2),
               (16,AB,*6),(16,AC,*1),
               (16,AD,*25),(16,AE,*5),(16,AF,*3),(16,AG,*4),
               (16,AH,*4),(16,AI,*3),(16,AJ,*7),(16,AK,*6),
               (16,AL,*1),(16,AM,*1),(16,AN,*50),(16,AO,*1),
               (16,AP,*1),(16,AQ,*1),(16,AR,*6),(16,AS,*6),
               (16,AT,*1),(16,AU,*1),(16,AV,*1),(16,AW,*20),
               (16,AX,*40),(16,AY,*6),(16,AZ,*8),(16,A1,*2),
               (16,A2,*1),FLDMODE=DYNAMIC
CERRAR16 SIGNOFF
         GENERATE
         END
//
```

```
         PRINT OFF
         CICSCOPY
         PRINT ON
         PRINT NOGEN
         AMPARMS MONITOR=CICS,CONNAME=PEMD05,PRINT=NOGEN,SNAP=NO,
               PASSWD=DYNAMIC
         USERVIEW  16
ABRIR    SIGNON
BUSCAR1  FINDSET (16,50,*7),HOLD=HOLD
BUSCAR2  FINDSET (16,MA,*6),SELECTION=FN,READR=LEER
BUSCAR3  FINDSET (16,55,*16),HOLD=HOLD,READR=LEER
LEER     READSET (16,MA,*6),(16,DV,*1),(16,AA,*2),
               (16,AB,*8),(16,AC,*1),
               (16,AD,*25),(16,AE,*5),(16,AF,*3),(16,AG,*4),
               (16,AH,*4),(16,AI,*3),(16,AJ,*7),(16,AK,*6),
               (16,AL,*1),(16,AM,*1),(16,AN,*50),(16,AO,*1),
               (16,AP,*1),(16,AQ,*1),(16,AR,*6),(16,AS,*6),
               (16,AT,*1),(16,AU,*1),(16,AV,*1),(16,AW,*20),
               (16,AX,*40),(16,AY,*6),(16,AZ,*8),(16,A1,*2),
               (16,A2,*1),HOLD=HOLD,FLDMODE=DYNAMIC
ACTUALI  UPDATER (16,MA,*6),(16,DV,*1),(16,AA,*2),
               (16,AB,*8),(16,AC,*1),
               (16,AD,*25),(16,AE,*5),(16,AF,*3),(16,AG,*4),
               (16,AH,*4),(16,AI,*3),(16,AJ,*7),(16,AK,*6),
               (16,AL,*1),(16,AM,*1),(16,AN,*50),(16,AO,*1),
               (16,AP,*1),(16,AQ,*1),(16,AR,*6),(16,AS,*6),
               (16,AT,*1),(16,AU,*1),(16,AV,*1),(16,AW,*20),
               (16,AX,*40),(16,AY,*6),(16,AZ,*8),(16,A1,*2),
               (16,A2,*1),FLDMODE=DYNAMIC
INCRESAR ADDNEW  (16,MA,*6),(16,DV,*1),(16,AA,*2),
               (16,AB,*8),(16,AC,*1),
               (16,AD,*25),(16,AE,*5),(16,AF,*3),(16,AG,*4),
               (16,AH,*4),(16,AI,*3),(16,AJ,*7),(16,AK,*6),
               (16,AL,*1),(16,AM,*1),(16,AN,*50),(16,AO,*1),
               (16,AP,*1),(16,AQ,*1),(16,AR,*6),(16,AS,*6),
               (16,AT,*1),(16,AU,*1),(16,AV,*1),(16,AW,*20),
               (16,AX,*40),(16,AY,*6),(16,AZ,*8),(16,A1,*2),
               (16,A2,*1),FLDMODE=DYNAMIC
BORRAR   DELETER
CERRAR   SIGNOFF
         GENERATE
         END
//
```

```
         PRINT OFF
         CICSCOPY
         PRINT ON
         PRINT NOGEN
         AMPARMS 4UNITOP=CICS,CSNAME=PEMD11,PRINT=NOGEN,SNAP=NO,
               PASSWD=DYNAMIC
         USERVIEW  35
ABRIR    SIGNON
BUSCAR   FINDSET  (35,AA,*6),READR=LEER
LEER     READSET (35,AA,*6),(35,AB,*1),(35,AC,*5),
               (35,AD,*1),(35,AE,*11),(35,AF,*20),(35,AG,*20),
               (35,AH,*40),(35,AJ,*2),(35,AK,*8),
               (35,AL,*2),(35,AN,*6),(35,AO,*6),
               (35,AP,*1),(35,AQ,*3),(35,AR,*1),(35,AS,*1),
               (35,AU,*25),(35,AV,*5),(35,AW,*3),
               (35,AX,*4),(35,AY,*4),(35,AZ,*3),
               (35,BA,*7),(35,BB,*60),(35,BC,*6),(35,BE,*1),
               (35,BF,*2),(35,BH,*3),(35,BI,*3),
               (35,BJ,*2),(35,BL,*6),(35,BM,*2),(35,BO,*1),(35,BP,*6),
               (35,BQ,*5),(35,BR,*6),
               (35,BS,*1),(35,BT,*6),(35,BU,*1),(35,BV,*1),
               (35,BW,*1),(35,BX,*2),(35,BY,*1),(35,BZ,*1),
               (35,CA,*1),
               (35,CB,*3),(35,CC,*4),(35,CD,*4),(35,CE,*3),(35,CF,*6),
               (35,CH,*1),(35,CI,*1),(35,CK,*1),(35,CL,*2),(35,CM,*5),
               (35,CN,*20),(35,CO,*1),(35,CP,*1),(35,CR,*5),
               (35,CT,*2),(35,CU,*25),(35,CV,*1),(35,CW,*5),
               (35,CX,*2),(35,CY,*25),(35,CZ,*1),(35,DA,*5),
               (35,DB,*2),(35,DC,*25),(35,DD,*1),(35,DE,*5),(35,DF,*1),
               (35,DG,*2),(35,DJ,*2),
               (35,DK,*1),(35,DM,*2),(35,DN,*1),(35,DP,*2),
               (35,DQ,*1),(35,DS,*2),(35,DT,*1),(35,DV,*2),
               (35,DW,*1),(35,DY,*2),(35,DZ,*1),
               (35,EB,*2),(35,EC,*1),(35,EE,*2),(35,EF,*1),
               (35,EH,*2),(35,EI,*1),(35,EK,*2),(35,EL,*1),(35,EN,*2),
               (35,EO,*1),(35,EQ,*2),(35,ER,*1),(35,ET,*15),
               (35,EU,*15),(35,EV,*15),(35,EX,*1),(35,EY,*1),
               (35,EZ,*1),(35,FA,*6),(35,FB,*1),(35,FC,*8),
               (35,FD,*6),(35,FE,*6),(35,FF,*40),(35,FG,*1),
               (35,FH,*1),(35,FI,*40),(35,FJ,*1),(35,FK,*1),(35,FM,*2)
               (35,FN,*6),(35,FO,*1),(35,FR,*1),(35,FS,*2),
               (35,FT,*1),(35,FV,*2),(35,FW,*2),(35,FX,*1),(35,FY,*1),
               (35,GA,*1),(35,GB,*1),(35,GC,*2),(35,GD,*1),
               (35,GE,*1),(35,GF,*1),(35,GG,*1),(35,GH,*1),
               (35,GI,*1),(35,GJ,*1),(35,GK,*1),(35,GL,*1),
               (35,GM,*1),(35,GN,*1),(35,GO,*1),(35,GP,*1),
               (35,GQ,*1),(35,GR,*1),
               (35,GS,*1),(35,GU,*2),(35,GV,*1),(35,GX,*2),
               (35,GY,*3),(35,GZ,*11),FLDMODE=DYNAMIC
CERRAR   SIGNOFF
         GENERATE
         END
```